

# Thalassor

SILVER


> Notice d'utilisation

quart de rond  
asymétrique  
rectangulaire



thalassor.fr

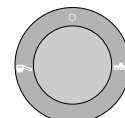
### Robinetterie



#### Sélecteur de fonction / Vanne d'arrêt

Permet de diriger le flux d'eau :

- vers la pluie tropicale (douche de tête)
- vers la douchette multifonctions

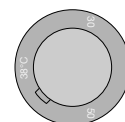


Permet de régler le débit d'eau de chaque fonction

La position OFF permet de couper l'arrivée d'eau

#### Mitigeur thermostatique

Permet de moduler la température de l'eau  
Tourner à droite pour baisser la température  
Tourner à gauche pour augmenter la température



### Entretien général

- N'utilisez jamais de détergent chimique (acétone, ammoniac...) et/ou abrasif pour nettoyer votre douche.
- Privilégiez un détergent naturel comme le vinaigre blanc ou le jus de citron, préalablement chauffé.
- Appliquez le détergent naturel à l'aide d'un chiffon doux, et non d'une éponge abrasive.
- Le détartrage régulier du générateur de vapeur garantira son efficacité de fonctionnement.

#### Robinetterie thermostatique

Il est vivement recommandé d'actionner une fois par semaine la cartouche thermostatique, en modifiant le réglage de température. Cela réduira nettement les dépôts de calcaire, qui nuisent au bon fonctionnement de la cartouche et donc du réglage de température.

#### Robinetterie thermostatique

En cas de rayure du receveur ou du toit de la douche, poncez délicatement à l'eau avec du papier de verre très fin (1500), puis terminez en utilisant un chiffon doux et une patte à polir adéquate (dentifrice...).

