

CITY 80 GRIS

80 x 47

> Meuble de salle de bain suspendu





BLUMOTION

by Blum

blum[®]

Exigez la Qualité BLUM

Notre meuble CITY 80 est équipé de grands tiroirs métalliques METABOX offrant un coulissement ultra-léger et durable, ainsi qu'une ouverture importante pour une bonne visualisation et un accès direct.

Nous utilisons des rails coulissants du célèbre fabricant BLUM®. Initialement conçus pour des meubles de cuisine, ils sont particulièrement robustes et adaptés pour des charges importantes.

Grâce aux amortisseurs à air BLUMOTION, la fermeture des tiroirs est douce et silencieuse, même lorsqu'ils sont actionnés avec vigueur.



CITY 80 GRIS

80 x 47

> Meuble de salle de bain suspendu



Vasque en composite


Notre meuble CITY 80 est équipé d'une vasque faite d'un matériau composite massif de qualité : le marbre de synthèse. Moulé d'un seul bloc, il confère à la vasque une solidité incomparable et s'avère très facile d'entretien.

Afin de permettre l'installation de tous types de robinetterie (monotrou, 2 trous, 3 trous ou murale), le plan horizontal n'est pas pré-perçé. La vasque est équipée d'un trop-plein avec cache chromé.

Bonde Pop-Up

Une bonde "pop up" (aussi appelée "clic-clac") est un système de vidage moderne et pratique qui permet d'ouvrir et de fermer votre vasque par une simple pression du doigt.

Vous n'avez donc plus besoin d'un robinet équipé d'une tirette et d'un mécanisme de vidage. Le bouchon s'enlève sans outil pour un nettoyage rapide et complet de la bonde.



Qualité de fabrication

Les meubles de salle de bain Thalassor sont conçus selon un cahier des charges exigeant. Une grande attention a été portée au choix des matériaux et accessoires : panneaux hydrofuges, tiroirs Blum, vasque en marbre de synthèse avec trop-plein, bonde pop-up, etc.

L'assemblage est effectué avec la plus grande précision, pour une excellente durabilité du produit dans le temps.



CITY 80 GRIS

80 x 47

> Meuble de salle de bain suspendu


Vasque

- Vasque en marbre de synthèse blanc
- Profondeur maximale 14 cm
- Trop-plein avec cache chromé
- Bonde pop-up en laiton chromé
- Plan non-perçé

Confort

- Ouverture importante des tiroirs pour un accès direct
- Coulissants haute qualité BLUM METABOX®
- Amortisseurs de fermeture BLUMOTION®

Finitions disponibles



Blanc laqué



Gris structuré


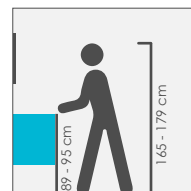
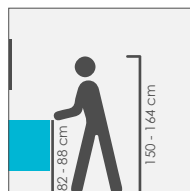
Meuble

- Caissons et façades en mélamine hydrofuge 18 mm
- Matériau robuste et d'une excellente durabilité
- Finition gris avec plaquage haute qualité
- 2 grands tiroirs métalliques BLUM à fermeture silencieuse

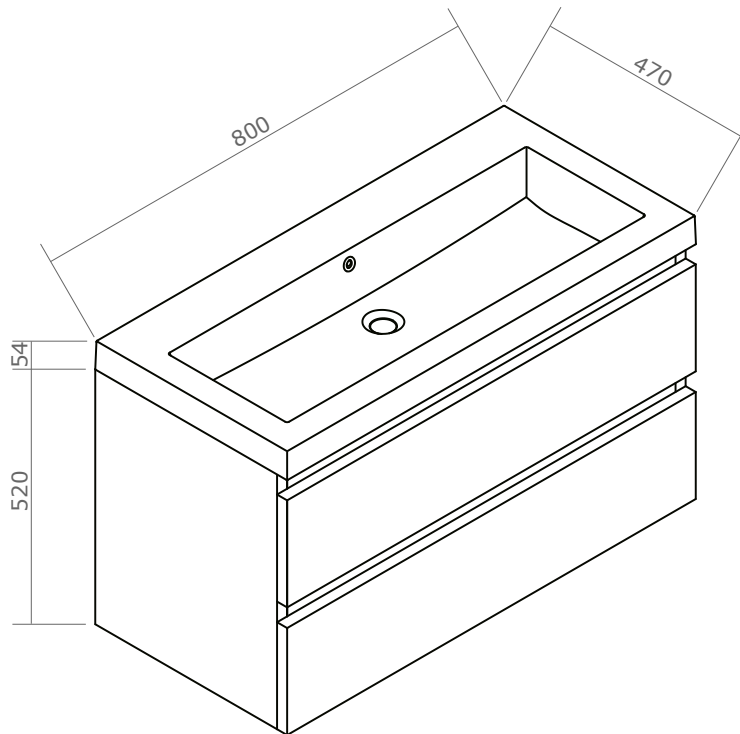
Accessoires

- Tiroir supérieur évasé pour le passage du siphon
- Fixations avec vis de réglages pour ajuster le niveau
- Livré monté et complet (fixations, vis et chevilles)

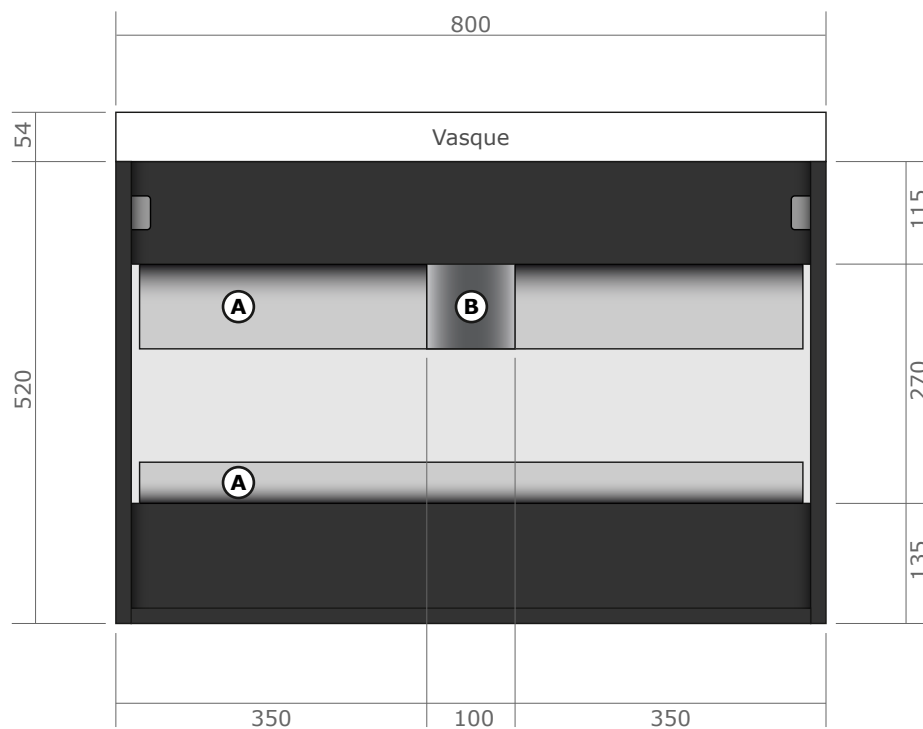
Conseils d'installation



Vue d'ensemble



Face arrière du meuble



- Ⓐ Fonds des tiroirs, en retrait par rapport au fond du meuble
- Ⓑ Evasement du tiroir supérieur pour le passage du siphon